

STEADYTEMP®











ΟΔΗΓΙΕΣ ΓΙΑ ΧΡΗΣΗ



 Απαιτείται NFC

 0494

ΚΑΤΑΝΟΗΣΗ ΤΩΝ ΣΥΜΒΟΛΩΝ

-  Αριθμός Χώρας
-  Κατασκευαστής
-  Ημερομηνία λήξης
-  Ιατρική συσκευή
-  Προϊόν μίας χρήσης
-  Απόρριψη σε κάδο μπαταριών
-  Αποθήκευση
Θερμοκρασίας
40°C
-  Τηρείτε τους όρους
χρήσεως
www.steadytemp.info/ifu
-  Οδηγίες ασφαλείας
-  Πληροφορίες

ΠΡΟΒΛΕΠΟΜΕΝΗ ΧΡΗΣΗ




Το SteadyTemp είναι ένα κλινικό θερμόμετρο που προορίζεται για τη συνεχή μέτρηση της μασχαλιαίας θερμοκρασίας και για την απεικόνιση των σχετικών μεταβολών της μασχαλιαίας θερμοκρασίας στο χρήστη.

Το σύστημα SteadyTemp μπορεί να χρησιμοποιηθεί από επαγγελματίες υγείας σε κλινικά περιβάλλοντα και από καταναλωτές σε περιβάλλον οικιακής φροντίδας. Προορίζεται για χρήση σε άτομα ηλικίας άνω των 5 ετών.

Το σύστημα αποτελείται από ένα αυτοκόλλητο αισθητήρα και μια εφαρμογή στο κινητό, τα δεδομένα θερμοκρασίας σώματος που μετρώνται από τον αισθητήρα μεταδίδονται μέσω Near Field Communication και στη συνέχεια εμφανίζεται στην εφαρμογή του κινητού.

Προφυλάξεις

Το σύστημα SteadyTemp δεν πρέπει να χρησιμοποιείται υπό τις ακόλουθες συνθήκες:

-  Καταστάσεις έκτακτης ανάγκης
-  ανάγκης Γνωστή αλλεργία στα συστατικά του δέρματος
-  Πληγές, δερματικές παθήσεις στην περιοχή της εφαρμογής του επιθέματος SteadyTemp



ΟΔΗΓΙΕΣ ΑΣΦΑΛΕΙΑΣ

- Το SteadyTemp δεν προορίζεται για άτομα κάτω των 5 ετών
- Το SteadyTemp δεν υποκαθιστά τη συνάντηση με έναν ιατρό.
- Το έμπλαστρο δεν πρέπει να χρησιμοποιείται από άτομα που δεν είναι σε θέση να χρησιμοποιήσουν σωστά τη συσκευή.
- Μην χρησιμοποιείτε το επίθεμα για οποιονδήποτε άλλο σκοπό εκτός από τη μέτρηση της μασχαλιαίας θερμοκρασίας.
- Οι μετρούμενες τιμές θερμοκρασίας επεξεργάζονται από το SteadyTemp για σκοπούς απεικόνισης.
- Μην χρησιμοποιείτε το επίθεμα περισσότερες από μία φορές, είναι προϊόν μιας χρήσης.
- Μην εφαρμόζετε το επίθεμα σε τραυματισμένο δέρμα.
- Μην χρησιμοποιείτε το επίθεμα εάν έχει υποστεί ζημιά ή έχει μολυνθεί.
- Μην επιχειρήσετε να αποσυναρμολογήσετε ή να ανοίξετε το επίθεμα. Μην διπλώνετε ή στρίβετε το έμπλαστρο SteadyTemp.
- Μην εφαρμόζετε διαδοχικά επιθέματα στην ίδια πλευρά του σώματος.
- Μην χρησιμοποιείτε το έμπλαστρο κατά την εξέταση MR ή CT
- Μην πετάτε το έμπλαστρο στα κανονικά οικιακά απορρίμματα
- Μην πετάτε το έμπλαστρο στη φωτιά, η μπαταρία θα μπορούσε να εκραγεί
- Μην φοράτε το έμπλαστρο για περισσότερο από 7 ημέρες
- Αποθηκεύστε το έμπλαστρο μακριά από παιδιά, κατοικίδια ζώα και ηλικιωμένους
- Εάν το έμπλαστρο γίνει δυσάρεστο, αφαιρέστε το αμέσως



ΟΔΗΓΙΕΣ ΑΣΦΑΛΕΙΑΣ

- Το έμπλαστρο SteadyTemp δεν προορίζεται να χρησιμοποιηθεί από άτομα (συμπεριλαμβανομένων των παιδιών) με μειωμένες σωματικές, αισθητηριακές ή διανοητικές ικανότητες ή έλλειψη εμπειρίας και ή γνώσης, εκτός εάν έχει δοθεί επίβλεψη ή οδηγίες σχετικά με τη χρήση της συσκευής από υπεύθυνο άτομο για την ασφάλειά τους
- Τα παιδιά πρέπει να επιβλέπονται για να διασφαλιστεί ότι δεν παίζουν με τη συσκευή
- Το έμπλαστρο πρέπει να φορεθεί στη σωστή θέση κάτω από το βραχίονα για να εξασφαλιστεί αξιόπιστη ένδειξη θερμοκρασίας
- Χρησιμοποιήστε το έμπλαστρο μόνο εντός των καθορισμένων συνθηκών λειτουργίας, καθώς η λειτουργία εκτός των καθορισμένων συνθηκών μπορεί να προκαλέσει βλάβη στο έμπλαστρο και να προκαλέσει ασυμφωνίες στην ακρίβεια των μετρήσεων
- Μην κάνετε εκτεταμένο μπάνιο και μην κολυμπάτε ενώ φοράτε το έμπλαστρο
- Το έμπλαστρο πρέπει να φυλάσσεται σε ξηρό μέρος και να προστατεύεται από το άμεσο ηλιακό φως.
- Όταν εφαρμόζεται, το έμπλαστρο μπορεί να προκαλέσει τοπικούς και προσωρινούς ερεθισμούς του δέρματος



SteadySense GmbH
Kärntnerstraße 518
A-8054 Seiersberg-Pirka

IFU Έκδοση: 21_12

Ημερομηνία δημοσίευσης: 22.12.2021

ΥΠΟΣΤΗΡΙΞΗ

Για ερωτήσεις ή προβλήματα με το προϊόν παρακαλούμε επικοινωνήστε μαζί μας μέσω e-mail: support@steadysense.at

STEADYTEMP®

ΣΥΝΤΟΜΕΣ ΟΔΗΓΙΕΣ ΧΡΗΣΗΣ

Κατεβάστε την εφαρμογή SteadyTemp



ΧΡΗΣΙΜΕΣ ΠΛΗΡΟΦΟΡΙΕΣ:

- Πριν εφαρμόσετε το έμπλαστρο, πλύνετε με μη λιπαρό σαπούνι και στεγνώστε καλά το δέρμα κάτω από το βραχίονα. Η περιοχή εφαρμογής του επιθέματος μπορεί επίσης να καθαριστεί χρησιμοποιώντας ένα βαμβάκι με οινόπνευμα.
- Μην χρησιμοποιείτε αποσμητικό ή κρέμα εκ των προτέρων.
- Όταν εφαρμόζετε το έμπλαστρο, αφαιρέστε πρώτα το μικρό μέρος του φύλλου μεταφοράς.
- Μην αγγίζετε την αυτοκόλλητη πλευρά του επιθέματος, κάτι που θα μπορούσε να μειώσει την αποτελεσματικότητά του.
- Αφού εφαρμόσετε το έμπλαστρο, εξομαλύνετε απαλά από όλες τις πλευρές για να το διορθώσετε σε σωστή θέση.
- Το έμπλαστρο πρέπει να διαβάζεται μέσω NFC τουλάχιστον μία φορά την ημέρα.
- Κρατήστε το κινητό σας όσο το δυνατόν πιο ακίνητο ενώ ενεργοποιείτε και διαβάζετε το έμπλαστρο.
- Αφαιρέστε αμέσως το έμπλαστρο εάν γίνει δυσάρεστο ή προκαλέσει ερεθισμό του δέρματος.
- Μην ασκείτε σωματικά με έντονο άθλημα ή άλλες δραστηριότητες που προκαλούν υπερβολική εφίδρωση (σάουνα ή ατμόλουτρο) ενώ φοράτε το έμπλαστρο.
- Καθ' όλη τη διάρκεια της ημέρας, εμφανίζονται μικρές διακυμάνσεις στη θερμοκρασία του σώματος, οι οποίες εμφανίζονται από τη συνεχή μέτρηση.

ΧΡΗΣΗ ΤΟΥ ΑΙΣΘΗΤΗΡΑ

1. Εφαρμογή αυτοκόλλητου



Το έμπλαστρο πρέπει να εφαρμόζεται σε καθαρό στεγνό δέρμα, απαλλαγμένο από κρέμα ή αποσμητικό. Για να εφαρμόσετε το έμπλαστρο χαλαρώστε τον ώμο σας, βάλτε το χέρι σας στο γοφό σας και τοποθετήστε 3 δάχτυλα ακριβώς κάτω από το χέρι σας. Βεβαιωθείτε ότι οι στρογγυλές άκρες του επιθέματος δείχνουν προς τα πάνω και προς τα κάτω.

2. Ενεργοποίηση

Μετά από 10 λεπτά μπορείτε να ενεργοποιήσετε το έμπλαστρο. Η ενεργοποίηση ενημερωμένης έκδοσης κώδικα είναι μια διαδικασία δύο βημάτων. Πατήστε στο εικονίδιο ενημέρωσης στην εφαρμογή και κρατήστε το πίσω μέρος του κινητού σας απέναντι στο αυτοκόλλητο για να συνδέσετε το αυτοκόλλητο με έναν χρήστη. Μετά τη σύνδεση, κρατήστε το πίσω μέρος του κινητού σας πάνω στο έμπλαστρο για να το ενεργοποιήσετε. Μια δόνηση θα επιβεβαιώσει την επιτυχή ενεργοποίηση.



3. Ενημέρωση

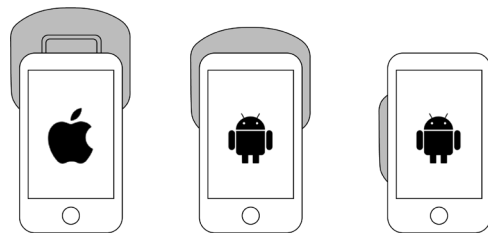


Μετά την επιτυχή μεταφορά δεδομένων, η εφαρμογή εμφανίζει την τρέχουσα θερμοκρασία του σώματός σας και τις αποθηκευμένες καμπύλες θερμοκρασίας. Λάβετε υπόψη ότι οι μετρούμενες τιμές θερμοκρασίας επεξεργάζονται από το SteadyTemp για σκοπούς εμφάνισης. Οι αξιόπιστες τιμές θερμοκρασίας είναι διαθέσιμες περίπου 1 ώρα μετά την ενεργοποίηση του επιθέματος.



Android: Βεβαιωθείτε ότι το NFC είναι ενεργοποιημένο
Ανάθεση χρήστη: Ακολουθήστε τις οδηγίες της εφαρμογής

Θέση για NFC-Επικοινωνία



ΕΙΔΟΠΟΙΗΣΕΙΣ

Οι ειδοποιήσεις εφαρμογών σχετικά με ασυνήθιστες τιμές θερμοκρασίας σώματος μπορούν προσωρινά να εμφανιστούν λόγω ακραίων περιβαλλοντικών επιπτώσεων. Εάν συμβαίνει αυτό, ελέγξτε αν το έμπλαστρο είναι ακόμη σωστά συνδεδεμένο και ενημερώστε το ξανά μετά από λίγο. Εάν το πρόβλημα παραμένει για περισσότερο από 6 ώρες, επικοινωνήστε με την τεχνική υποστήριξη μέσω E Mail: support@steadysense.at

ΕΙΔΟΠΟΙΗΣΗ:

«Θερμοκρασία εκτός εύρους»
Εάν η τρέχουσα μετρούμενη θερμοκρασία βρίσκεται εκτός του καθορισμένου εύρους μέτρησης, τότε δεν θα εμφανιστεί στο διάγραμμα θερμοκρασίας. Στο πεδίο: “Τελευταία μέτρηση”, θα εμφανιστεί είτε το “Lo” (για χαμηλή θερμοκρασία) είτε το “Hi” (για υψηλή θερμοκρασία).
«Συναγερμός κατοφλίου»
Μετά την ανάγνωση του patch, η εφαρμογή θα σας ενημερώσει όταν η μετρούμενη θερμοκρασία υπερβεί το επιλεγμένο όριο υψηλής θερμοκρασίας για ορισμένη διάρκεια.

ΔΙΑΧΕΙΡΙΣΗ ΧΡΗΣΤΗ

Στη διαχείριση χρηστών μπορείτε να δείτε τα δεδομένα όλων των χρηστών που δημιουργήθηκαν στην εφαρμογή. Εάν θέλετε να αλλάξετε ένα όνομα χρήστη ή να διαγράψετε τον χρήστη, σύρετε το όνομα χρήστη προς τα αριστερά για να κάνετε τις αλλαγές.

ΔΙΑΔΙΚΑΣΙΑ ΑΠΟΡΡΙΨΗΣ



Το έμπλαστρο τροφοδοτείται από μια μπαταρία με κουμπί και ως εκ τούτου θεωρείται ηλεκτρονική συσκευή. Δεν θα πρέπει να απορρίπτονται στα κανονικά οικιακά απορρίμματα, αλλά να απορρίπτονται σύμφωνα με τους τοπικούς κανονισμούς απορριμμάτων για μπαταρίες και ηλεκτρικά είδη. Η συσκευασία SteadyTemp είναι ανακυκλώσιμη και μπορεί να απορριφθεί στον κάδο χαρτιού.

ΤΕΧΝΙΚΑ ΔΕΔΟΜΕΝΑ

Τύπος συσκευής: Κλινικό θερμόμετρο

Τοποθεσία μέτρησης: Μασχάλη

Τύπος χρήσης: Προϊόν μίας χρήσης

Τυπική διάρκεια εφαρμογής: 7 ημέρες

Εύρος μέτρησης: + 30 έως + 42 °C

Ακρίβεια μέτρησης: Το SteadyTemp εμφανίζει τις σχετικές μεταβολές της μασχαλιαίας θερμοκρασίας με μέγιστη απόκλιση +/-0,3°C.

Τρόπος λειτουργίας: Άμεση λειτουργία, συνεχής

Διάστημα μέτρησης/χρονική απόκριση: 300 δευτερόλεπτα

Συνθήκες λειτουργίας: Θερμοκρασία περιβάλλοντος + 15 έως + 42 °C, 15 έως 95% RH, πίεση αέρα: 86 έως 106 kPa

Συνθήκες μεταφοράς και αποθήκευσης: Θερμοκρασία περιβάλλοντος 0 έως +40°C, 15 έως 95% RH, πίεση αέρα: 86 έως 106 kPa

Συμβατότητα συστήματος:

Apple: iOS 13 ή νεότερη έκδοση στο iPhone 7 ή νεότερα μοντέλα

Android: Android OS 6.0 Marshmallow ή νεότερο σε smartphone με δυνατότητα NFC

Διαστάσεις: 65 x 60 x 3 mm

Βάρος: 3g

Πηγή ισχύος: Μπαταρία 3V με μπαταρία διαοξειδίου του μαγγανίου

IP Classification: IPX5: Προστασία από πίδακες νερού από οποιαδήποτε κατεύθυνση